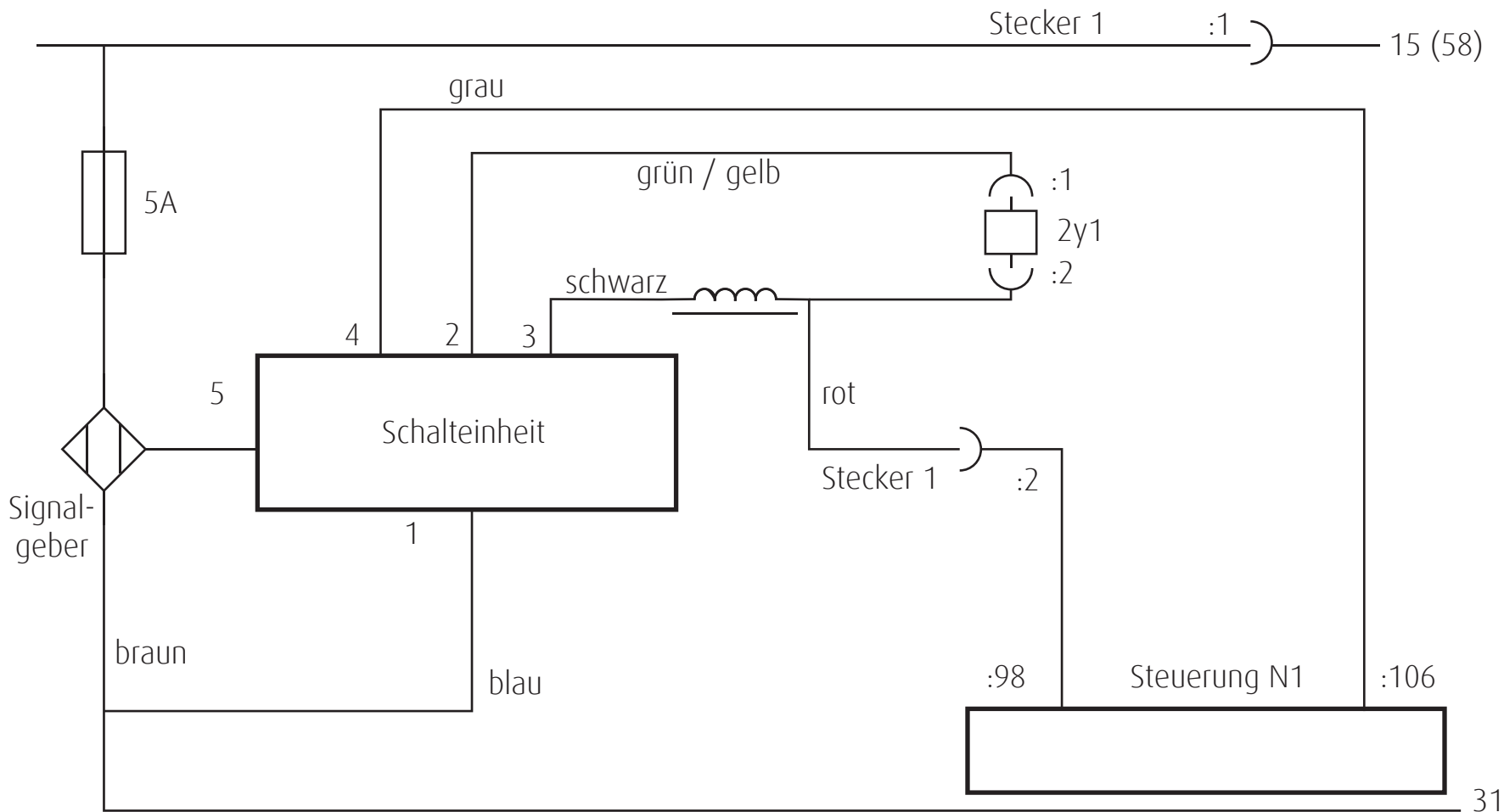


SCHALTSCHEMA ELEKTRONISCHE ABSENKBEGRENZUNG 39X / 38X

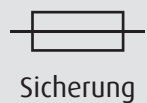


Original-Stecker 2y1 vom Magnetventil abziehen und durch Stecker vom Kabelbaum der ASB ersetzen.

“Stecker 1” der ASB mit dem Original-Stecker von 2y1 verbinden.

Magnetspule

39x:	12V
386:	24V / 48V
387/388:	80V
1279:	80V



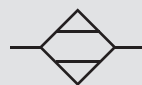
Sicherung



Stecker



Ventil



Näherungsschalter



Magnetspule

Bei Rückfragen und für Hilfestellungen:
+49 3335 330 60- 0